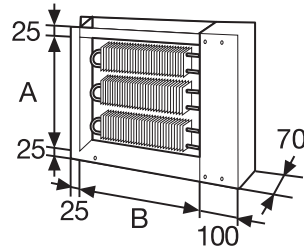

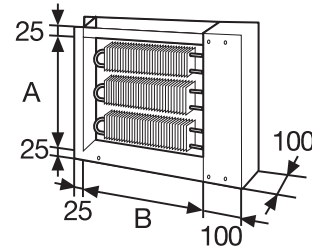


Baterías eléctricas rectangulares: aletas rectangulares

Las baterías eléctricas de aletas están formadas por una carcasa de chapa galvanizada y vienen equipadas con resistencias eléctricas de aletas rectangulares. Incluyen también un termostato de seguridad automático y un limitador de temperatura de rearme manual para garantizar un correcto funcionamiento. La velocidad mínima de circulación del aire tiene que ser de 2,5 m/s.



BA-0## a BA-2##



BF-3##

Paso de aire (mm)		Código								
A	B	3 kW	4,5 kW	6 kW	7,5 kW	9 kW	10,5 kW	12 kW	15 kW	18 kW
245	305	BA-001	BA-002							
	355	BA-003	BA-004	BA-005						
	430	BA-006	BA-007	BA-008	BA-009					
	560	BA-010	BA-011	BA-012	BA-013	BA-014				
	685	BA-015	BA-016	BA-017	BA-018	BA-019	BA-020			
	915	BA-021	BA-022	BA-023	BA-024	BA-025	BA-026	BA-027		
470	560	BA-101	BA-102	BA-103	BA-104	BA-105	BA-106	BA-107		
	685	BA-108	BA-109	BA-110	BA-111	BA-112	BA-113	BA-114	BA-115	
	915	BA-116	BA-117	BA-118	BA-119	BA-120	BA-121	BA-122	BA-123	BA-124
700	560	BA-201	BA-202	BA-203	BA-204	BA-205	BA-206	BA-207	BA-208	BA-209
	685	BA-210	BA-211	BA-212	BA-213	BA-214	BA-215	BA-216	BA-217	BA-218
	915	BA-219	BA-220	BA-221	BA-222	BA-223	BA-224	BA-225	BA-226	BA-227
Paso de aire (mm)		Código								
A	B	12 kW	15 kW	18 kW	24 kW	30 kW	36 kW	42 kW	48 kW	54 kW
950	560	BA-301	BA-302	BA-303	BA-304					
	685	BA-310	BA-311	BA-312	BA-313	BA-314	BA-315	BA-316		
	915	BA-320	BA-321	BA-322	BA-323	BA-324	BA-325	BA-326	BA-327	BA-328

OPCIONAL:

- Modelo I = Fabricado totalmente en Acero Inoxidable.
- Modelo K = Incluye contactor y regleta de conexión.
- Modelo M = Con perfil METU 20.

Fabricamos baterías eléctricas rectangulares de cualquier medida, potencia, tensión y material. Consulte con nuestro departamento técnico.