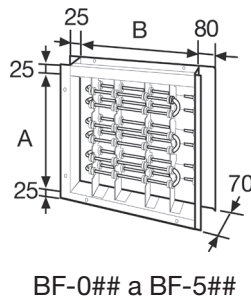

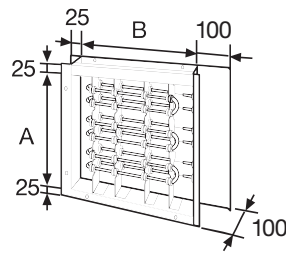


Baterías eléctricas rectangulares: hilo al aire



BF-0## a BF-5##



BF-6##

Las baterías eléctricas de hilo al aire están formadas por una carcasa de chapa galvanizada y vienen equipadas con resistencias eléctricas de hilo al aire. Incluyen también un termostato de seguridad automático y un limitador de temperatura de rearme manual para garantizar un correcto funcionamiento. Para los modelos de mayor potencia, la batería eléctrica tiene unos refuerzos en el bastidor destinados a garantizar su robustez bajo todas las condiciones.

Paso de aire (mm)		Código								
A	B	2 kW	3 kW	4 kW	5 kW	6 kW	7,5 kW	9 kW	12 kW	15 kW
175	310	BF-001	BF-002	BF-003	BF-004	BF-005				
	450	BF-006	BF-007	BF-008	BF-009	BF-010	BF-011			
250	310	BF-101	BF-102	BF-103	BF-104	BF-105	BF-106	BF-107		
	450	BF-108	BF-109	BF-110	BF-111	BF-112	BF-113	BF-114	BF-115	
	600	BF-116	BF-117	BF-118	BF-119	BF-120	BF-121	BF-122	BF-123	BF-124
450	310	BF-201	BF-202	BF-203	BF-204	BF-205	BF-206	BF-207	BF-208	BF-209
	450	BF-210	BF-211	BF-212	BF-213	BF-214	BF-215	BF-216	BF-217	BF-218
	600	BF-219	BF-220	BF-221	BF-222	BF-223	BF-224	BF-225	BF-226	BF-227
	800	BF-228	BF-229	BF-230	BF-231	BF-232	BF-233	BF-234	BF-235	BF-236
Paso de aire (mm)		Código								
A	B	2 kW	3 kW	4 kW	5 kW	6 kW	7,5 kW	9 kW	12 kW	15 kW
200	330	BF-301	BF-302	BF-303	BF-304	BF-305				
	400	BF-306	BF-307	BF-308	BF-309	BF-310	BF-311			
330	330	BF-401	BF-402	BF-403	BF-404	BF-405	BF-406	BF-407		
	400	BF-408	BF-409	BF-410	BF-411	BF-412	BF-413	BF-414	BF-415	
	610	BF-416	BF-417	BF-418	BF-419	BF-420	BF-421	BF-422	BF-423	BF-424
530	330	BF-501	BF-502	BF-503	BF-504	BF-505	BF-506	BF-507	BF-508	BF-509
	400	BF-510	BF-511	BF-512	BF-513	BF-514	BF-515	BF-516	BF-517	BF-518
	610	BF-519	BF-520	BF-521	BF-522	BF-523	BF-524	BF-525	BF-526	BF-527
	800	BF-528	BF-529	BF-530	BF-531	BF-532	BF-533	BF-534	BF-535	BF-536
Paso de aire (mm)		Código								
A	B	12 kW	15 kW	18 kW	21 kW	25 kW	30 kW	35 kW	40 kW	50 kW
665	400	BF-601	BF-602	BF-603						
	610	BF-604	BF-605	BF-606	BF-607	BF-608	BF-609			
	800	BF-610	BF-611	BF-612	BF-613	BF-614	BF-615	BF-616	BF-617	BF-618
	1.000	BF-619	BF-620	BF-621	BF-622	BF-623	BF-624	BF-625	BF-626	BF-627

OPCIONAL:

- Modelo I = Fabricado totalmente en Acero Inoxidable.
- Modelo K = Incluye contactor y regleta de conexión.
- Modelo M = Con perfil METU 20.

Fabricamos baterías eléctricas rectangulares de cualquier medida, potencia, tensión y material. Consulte con nuestro departamento técnico.